

ΣΗΜΑΝΤΙΚΟΙ ΚΑΝΟΝΕΣ ΑΣΦΑΛΕΙΑΣGreek **236**

Διαβάστε και ακολουθήστε όλους τους κανόνες ασφαλείας και τις οδηγίες.

Φυλάξτε τις οδηγίες χρήσης για μελλοντική χρήση. Αδυναμία τήρησης αυτών των προειδοτήσεων και οδηγιών μπορεί να προκαλέσει σοβαρό τραυματισμό ή θάνατο στο χρήστη, ειδικά σε παιδιά.

Ανατρέξτε στο όνομα ή τον αριθμό μοντέλου που υπάρχει στη συσκευασία ή/και το προϊόν. Πρέπει να διαβάσετε προσεκτικά τη συσκευασία και να την φυλάξετε για μελλοντική χρήση. Δείτε το προϊόν για πρόσθετες προειδοποιήσεις.

**ΠΡΟΕΙΔΟΠΟΙΗΣΗ**

- Ποτέ μην αφήνετε το παιδί σας χωρίς εποπτεία, υπάρχει κίνδυνος πνιγμού.
- Μόνο για οικιακή χρήση. Για χρήση μόνο σε εξωτερικούς χώρους.
- Ανατρέξτε στη συσκευασία για τη συνιστώμενη ηλικία ή/και βάρος του χρήστη.
- Τα παιδιά, ειδικά τα παιδιά κάτω των πέντε ετών, διατρέχουν υψηλό κίνδυνο πνιγμού.
- Τα παιδιά μπορούν να πνιγούν με πολύ μικρές ποσότητες νερού. Να αδειάζετε την πισίνα, όταν δεν την χρησιμοποιείτε.
- Να έχετε πάντα άμεση οπτική επαφή με τα παιδιά, να παραμένετε κοντά τους και να τα εποπτεύετε συνεχώς, όταν είναι μέσα ή κοντά στην πισίνα και όταν γεμίζετε και αδειάζετε αυτήν την πισίνα. Αν κάποιο παιδί έχει χαθεί και το ψάχνετε, πρώτα κοιτάξτε την πισίνα, ακόμα κι αν πιστεύετε ότι το παιδί είναι μέσα στο σπίτι.
- Αδειάστε τελείως την πισίνα μετά από κάθε χρήση και αποθηκεύστε την άδεια με τέτοιο τρόπο ώστε να μην συσσωρεύεται νερό της βροχής ή νερό από οποιαδήποτε άλλη πηγή.
- Κρατήστε μακριά από την πισίνα τα παιδιά εάν δεν τα εποπτεύετε, τοποθετώντας φράχτη ή άλλο εγκεκριμένο μέσο περιφράξης σε κάθε πλευρά της πισίνας. Η εθνική ή τοπική νομοθεσία ή κώδικες μπορεί να απαιτούν περιφράξη ή άλλα εγκεκριμένα μέσα περιφράξης. Ελέγξτε την εθνική ή τοπική νομοθεσία και κώδικες προτού στήσετε την πισίνα.
- Μην αφήνετε παιχνίδια μέσα στην πισίνα όταν παύσετε να τα χρησιμοποιείτε, καθώς τα παιχνίδια και παρόμοια αντικείμενα μπορεί να προσελκύσουν ένα παιδί στην πισίνα.
- Τοποθετήστε τυχόν έπιπλα (για παράδειγμα, τραπέζια, καρέκλες) μακριά από την πισίνα κι έτσι ώστε τα παιδιά να μην μπορούν να σκαρφαλώσουν σε αυτά για να μπουν στην πισίνα.
- Μην βουτάτε ή πηδάτε μέσα σε αυτήν την πισίνα. Οι βουτιές ή τα πηδάματα σε ρηχά νερά μπορεί να οδηγήσει σε στάσιμο του λαιμού, παράλυση ή θάνατο.
- Κρατάτε σε απόσταση από την πισίνα ηλεκτρικά καλώδια, ραδιόφωνα, ηχεία και άλλες ηλεκτρικές συσκευές. Μην τοποθετείτε την πισίνα κοντά ή κάτω από ενσέриа ηλεκτροφόρα καλώδια.
- Να έχετε κοντά στην πισίνα τηλέφωνο που λειτουργεί και μια λάμπα με τα τηλέφωνα άμεσης δράσης.
- Αποκτήστε πιστοποίηση στην καρδιοαναπνευστική αναζωογόνηση (ΚΑΑ). Σε περίπτωση έκτακτου περιστατικού, η άμεση χρήση ΚΑΑ μπορεί να σώσει ζωές.

Γενικά:

- Η πισίνα και τα αξεσουάρ της πισίνας θα πρέπει να συναρμολογούνται και να αποσυναρμολογούνται μόνο από ενήλικες.
- Μη στήσετε την πισίνα σε κατηφόρα ή κεκλιμένες επιφάνειες. Η περιοχή όπου θα στήσετε την πισίνα θα πρέπει να είναι τελείως επίπεδη και ομαλή, και να βρίσκεται τουλάχιστον 2 μέτρα μακριά από οποιαδήποτε κατασκευή ή εμπόδιο όπως φράχτη, γκαράζ, σπίτι, κλαδιά που κρέμονται, κρεμάστρες ρούχων ή ηλεκτρικά καλώδια.
- Μην τοποθετείτε την παιδική πισίνα σε λάσπη, άμμο, μαλακό ή χαλαρό έδαφος, ξύλινη βεράντα, πλατφόρμα, μπαλκόνι, τοιμίνο, ασφάλτο ή οποιαδήποτε άλλη σκληρή επιφάνεια.
- Μην στριζύξετε, βαθαίστε ή ασκείτε πίεση στο φουσκωτό τοίχωμα ή τον πλαϊνό τοίχο, καθώς μπορεί να τραυματιστείτε ή να ξεχλιθεί η πισίνα. Μην αφήνετε κανέναν να κατέβει πάνω, να σκαρφαλώνει ή να καθιλάει τα τοιχώματα της πισίνας.
- Να προστατεύετε όλους τους χρήστες της πισίνας από παθήσεις που μεταδίδονται εύκολα από τις πισίνες φρονιζοντας για την καθαριότητα του νερού. Μη καταπίνετε το νερό της πισίνας. Να τηρείτε τους κανόνες υγιεινής.
- Να αφαιρείτε όλα τα σκληρά, αιχμηρά ή χαλαρά αντικείμενα όπως κοσμήματα, ρολόγια, αγκράφες, κλειδιά, παπούτσια, τσιμπιδάκια κλπ από τους χρήστες προτού εισέλθουν στην πισίνα.
- Οι πισίνες υφίστανται φθορά και αλλοίωση. Να συντηρείτε σωστά την πισίνα σας. Ορισμένοι τύποι υπερβολικής ή ταχείας αλλοίωσης μπορεί να οδηγήσουν σε καταστροφή της πισίνας. Η καταστροφή της πισίνας μπορεί να προκαλέσει την απελευθέρωση μεγάλων ποσοτήτων νερού από την πισίνα.
- Μην τροποποιείτε το προϊόν και/ή μη χρησιμοποιείτε εξαρτήματα που δεν παρέχονται από τον κατασκευαστή. Δεν υπάρχουν εξαρτήματα που να επιδέχονται επισκευή.

ΦΥΛΑΞΤΕ ΑΥΤΕΣ ΤΙΣ ΟΔΗΓΙΕΣ

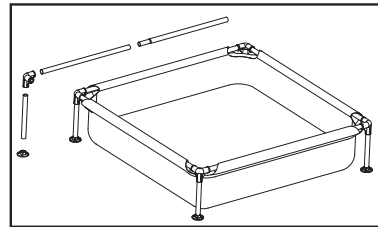
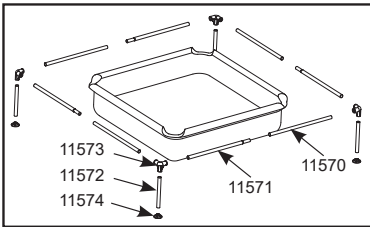
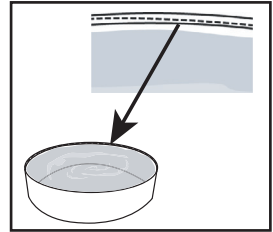
Σελίδα 1

Σημιο:

Ανάλογα με το μέγεθος του προϊόντος, απαιτούνται 2 ή περισσότεροι ενήλικες για το στήσιμο. Ο χρόνος στήσιματος μπορεί να ποικίλει από 10 έως 20 λεπτά, χωρίς να λαμβάνεται υπόψη ο χρόνος πλήρωσης με νερό.

1. Βρείτε μια επίπεδη, ομαλή επιφάνεια στο γρασίδι που είναι ελεύθερη και χωρίς πέτρες, κλαδιά ή άλλα αιχμηρά αντικείμενα που θα μπορούσαν να σχίσουν την πισίνα ή να προκαλέσουν τραυματισμό. Ορισμένοι τύποι γρασιδιού, όπως οι ποικιλίες St. Augustine και Bermuda, ενδέχεται να διαπεράσουν την επένδυση της πισίνας. Το γρασίδι που διαπερνά την επένδυση της πισίνας δεν αποτελεί ελάττωμα κατασκευής.
2. Μεταφέρετε το προϊόν (μέσα στη συσκευασία του) στην επιλεγμένη τοποθεσία και μην το σύρετε, δεδομένου ότι αυτό θα μπορούσε να οδηγήσει σε διαρροές ή ζημιά.
3. Βγάλτε το προϊόν σιγά-σιγά από τη συσκευασία, ξετυλίξτε το (ΜΗΝ τραβάτε την επένδυση) και ελέγξτε το για ακισμάτα ή τρυπήματα. Να μην χρησιμοποιείτε το προϊόν, εάν φέρει βλάβες.
4. Ξετυλίξτε την πισίνα, απλώστε την και τραβήξτε προσεκτικά το τοίχωμα προς τα έξω.
5. Γεμίστε με 1 έως 2 cm νερό και δώστε στην πισίνα στρογγυλό σχήμα. Λειάνετε τις πτυχώσεις στη βάση, προκειμένου να γίνει σωστά η εγκατάσταση. Τα μεγέθη πάνω από δύομια (2,5) μέτρα απαιτούν 3 ή περισσότερα άτομα για σωστή εγκατάσταση.
6. Γεμίστε αργά με νερό, λίγο πιο πάνω από το επάνω μπλε πλαίσιο. Τα πλευρικά τοιχώματα θα ανασκηθούν σταδιακά, καθώς γεμίζει η πισίνα.

236



ΣΗΜΕΙΩΣΗ: Τα σχέδια είναι μόνο για σκοπούς απεικόνισης. Ενδέχεται να μην απεικονίζουν το ακριβές προϊόν. Δεν είναι σε φυσική κλίμακα.

Συντήρηση και αποστραγγισή πισίνας

- Επιθεωρήστε την πισίνα στην αρχή κάθε χρήσης για τρύπες, διαρροές, φθορά και άλλες βλάβες. Ποτέ μη χρησιμοποιείται φθαρμένη παιδική πισίνα.
- Το νερό μολύνεται εύκολα. Αλλάζετε το νερό της πισίνας συχνά (ειδικά όταν ο καιρός είναι ζεστός) ή όταν παρατηρήσετε μύλωση.

Πώς να Στραγγίζετε την Πισίνα σας και να Αποθηκεύετε επί Μακρόν:

1. Η αποστράγγιση και η αποθήκευση της πισίνας πρέπει να γίνεται από ενήλικες. Ελέγξτε τους τοπικούς κανονισμούς για ειδικές οδηγίες σχετικά με το αδειασμα νερών πισίνας.
2. Αφαιρέστε όλα τα αξεσουάρ, παιχνίδια, το λάστιχο κλπ από την πισίνα.
3. Πιέστε σιγά-σιγά το πλευρικό τοίχωμα προς τα μέσα, προκειμένου να διπλώσετε ή να αδειάσετε την πισίνα. Ανασηκώστε απαλά την μία πλευρά της πισίνας, έτσι ώστε να χυθεί το υπόλοιπο νερό.
4. Βεβαιωθείτε ότι η πισίνα και όλα τα εξαρτήματα έχουν στεγνώσει τελείως πριν την διπλώσετε, αφήστε την στον ήλιο για μία ώρα.
5. Ενώστε τα πλευρικά τοιχώματα μεταξύ τους και τυλίξτε τα για αποθήκευση.
6. Διπλώστε και αποθηκεύστε την πισίνα και τα αξεσουάρ σε στεγνό, καθαρό εσωτερικό αποθηκευτικό χώρο. Μπορείτε να χρησιμοποιήσετε το αρχικό χάρτινο κουτί για την αποθήκευση.

Μπάλωμα επιδιόρθωσης:

Το προϊόν συνοδεύεται από ένα μπάλωμα επιδιόρθωσης για την αντιμετώπιση μικρών διαρροών και τρυπιών. Ανατρέξτε στις οδηγίες στο πίσω μέρος του μπαλώματος επιδιόρθωσης.

Μοντελο	* Ισχύει μόνο για παιδιά ηλικίας άνω των ... ετών
57173, 57172	2+
56451, 56452, 58477	3+

ΦΥΛΑΞΤΕ ΑΥΤΕΣ ΤΙΣ ΟΔΗΓΙΕΣ

Σελίδα 2