

ΕΓΧΕΙΡΙΔΙΟ ΧΡΗΣΤΗ ΤΗΣ INTEX®

309
IO

ΠΟΛΥΧΡΩΜΟΣ ΦΩΤΙΣΜΟΣ LED ΜΕ ΛΕΙΤΟΥΡΓΙΑ ΜΠΑΤΑΡΙΑΣ ΓΙΑ ΥΔΡΟΜΑΣΑΖ ΤΗΣ INTEX® Μοντελο SL503

ΠΡΟΣΟΧΗ

- Προορίζεται αποκλειστικά για χρήση από ενήλικες. Το προϊόν δεν αποτελεί παιχνίδι. Διατηρείτε το προϊόν μακριά από τα παιδιά.
- Μην κοιτάτε απευθείας στο φως που εκπέμπεται από αυτό το προϊόν.
- Μην αντικαθιστάτε τις μπαταρίες, όταν βρίσκεστε μέσα στην πισίνα ή το υδρομασάζ.
- Μην κάθεστε, κάθεστε ιππαστί, πατάτε πάνω στο προϊόν.
- Μην απορρίπτετε τις μπαταρίες στα κοινά απορρίμματα και μην τις ρίχνετε τη φωτιά, γιατί ενέχει κίνδυνος διαρροής ή έκρηξης. Απορρίπτετε πάντοτε τις μπαταρίες, σύμφωνα με την τοπική νομοθεσία και τους κανονισμούς.
- Ποτέ μην επαναφορτίζετε μη επαναφορτιζόμενες μπαταρίες.
- Μην βραχυκυκλώνετε τους ακροδέκτες της μπαταρίας ή της επαναφορτιζόμενης μπαταρίας.

ΤΗΡΕΙΤΕ ΤΟΥΣ ΚΑΝΟΝΕΣ ΚΑΙ ΟΛΕΣ ΤΙΣ ΟΔΗΓΙΕΣ ΓΙΑ ΤΗΝ ΑΠΟΦΥΓΗ ΥΛΙΚΩΝ ΖΗΜΙΩΝ, ΗΛΕΚΤΡΟΠΛΗΞΙΑΣ, ΕΓΚΑΥΜΑΤΩΝ Η ΑΛΛΩΝ ΤΡΑΥΜΑΤΙΣΜΩΝ.

Γενικά:

- Το προϊόν αυτό λειτουργεί με τρεις (3) αντικαταστάσιμες μπαταρίες μεγέθους AAA (δεν περιλαμβάνονται).
- Συνιστάται η χρήση αλκαλικών μπαταριών. Μπορούν να χρησιμοποιηθούν επαναφορτιζόμενες μπαταρίες.
- Όταν ο εξοπλισμός δεν πρόκειται να χρησιμοποιηθεί για μεγάλο διάστημα, αφαιρείτε τις μπαταρίες.
- Μη χρησιμοποιείτε παλιές και καινούριες μπαταρίες μαζί. Μη χρησιμοποιείτε αλκαλικές, απλές (ψευδαργύρου-άνθρακα) ή επαναφορτιζόμενες (νικελίου-καδμίου) μπαταρίες μαζί.
- Πριν από την τοποθέτηση των μπαταριών, στεγνώνετε καλά το προϊόν. Αφαιρείτε αμέσως τις χρησιμοποιημένες μπαταρίες. Αντικαθιστάτε ταυτόχρονα όλες τις 3 μπαταρίες ενός συνόλου.
- Να προμηθευέστε πάντοτε μπαταρίες σωστού μεγέθους και ισχύος που να αντιστοιχούν στην σκοπούμενη χρήση. Βεβαιωθείτε πως οι μπαταρίες έχουν τοποθετηθεί σωστά και με τη σωστή πολικότητα (+ και -). Καθαρίστε τις επαφές της μπαταρίας και της συσκευής, πριν από την τοποθέτηση της μπαταρίας.
- Για να καθαρίσετε το προϊόν, χρησιμοποιήστε μόνο ένα νωπό πανί. Αποφύγετε τα ισχυρά απορρυπαντικά, το υπερβολικά πολύ νερό και τις λειαντικές βούρτσες.
- Εάν το υγρό μπαταρίας (ηλεκτρολύτης) διαρρέσει και έρθει σε επαφή με το δέρμα πλένετε αμέσως με σαπούνι και νερό ή ουδετεροποιείτε με ξίδι ή χυμό λεμονιού. Σε περίπτωση επαφής με τα μάτια ξεπλύνετε αμέσως με αρκετό νερό για 10 λεπτά και αναζητήστε ιατρική βοήθεια.
- Η πηγή φωτός της συσκευής δεν αντικαθίσταται. Όταν η πηγή φωτός φτάσει στο τέλος διάρκειας ζωής της, η συσκευή πρέπει να απορριφθεί.
- Αποθηκεύετε το προϊόν σε εσωτερικό χώρο όταν δε χρησιμοποιείται.

©2019 Intex Marketing Ltd. - Intex Development Co. Ltd. - Intex Recreation Corp. All rights reserved/Tous droits réservés/Todos los derechos reservados/Alle Rechte vorbehalten. Printed in China/Imprimé en Chine/Impreso en China/Gedrukt in China.

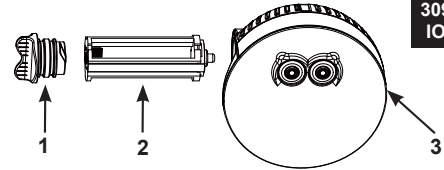
®™ Trademarks used in some countries of the world under license from®™ Marques utilisées dans certains pays sous licence de/Marcas registradas utilizadas en algunos países del mundo bajo licencia de/Warenzeichen verwendet in einigen Ländern der Welt in Lizenz von Intex Marketing Ltd. to/alan Intex Development Co. Ltd., G.P.O. Box 28829, Hong Kong & Intex Recreation Corp., P.O. Box 1440, Long Beach, CA 90801 • Distributed in the European Union by/Distribué dans l'Union Européenne par/Distribuido en la unión Europea por/Vertrieb in der Europäischen Union durch Intex Trading B.V., Venneveld 9, 4705 RR Roosendaal - The Netherlands

INTEX®
www.intexcorp.com

ΦΥΛΑΞΤΕ ΑΥΤΕΣ ΤΙΣ ΟΔΗΓΙΕΣ

Κατάλογος Αναφορά:

ΕΜΑΧΙΟ ΑΡ.	ΠΕΡΙΓΡΑΦΗ	ΠΟΣΟΤΗΤΑ	ΑΡ. ΕΞΑΡΤΗΜΑΤΟΣ
1	ΚΑΛΥΜΜΑ ΤΟΥ ΠΛΑΙΣΙΟΥ ΤΗΣ ΜΠΑΤΑΡΙΑΣ ΜΕ ΔΑΚΤΥΛΙΟΥΣ Ο	1	12409
2	ΒΑΣΗ ΜΠΑΤΑΡΙΑΣ	1	12410
3	ΦΩΤΙΣΜΟΣ LED ΥΔΡΟΜΑΣΑΖ	1	12411

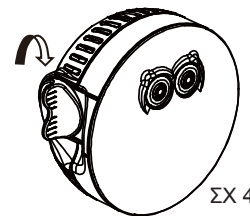
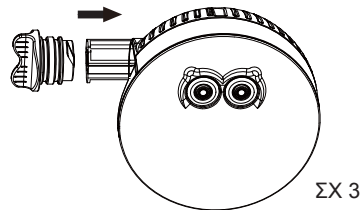
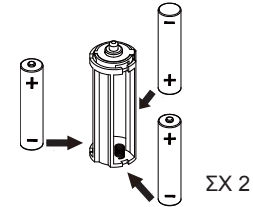
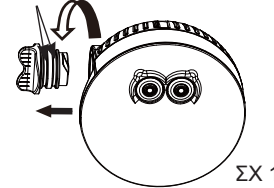


Λόγω της πολιτικής συνεχούς βελτίωσης των προϊόντων της, η Intex διατηρεί το δικαίωμα τροποποίησης των προδιαγραφών και της εμφάνισης, κάτι που ενδέχεται να οδηγήσει σε ενημερώσεις του εγχειριδίου οδηγιών, χωρίς προηγούμενη ενημέρωση.

Τοποθέτηση ή αντικατάσταση μπαταριών:

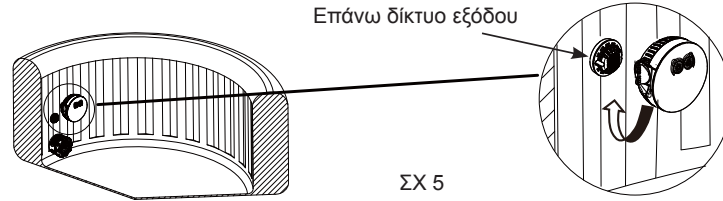
1. Στεγνώστε πλήρως το προϊόν. Ξεβιδώστε το κάλυμμα του πλαισίου της μπαταρίας (1) από το φωτισμό LED του υδρομασάζ (Βλ. Σχήμα. 1). Προσέξτε να μην χαθούν οι δύο δακτύλιοι Ο που υπάρχουν στο κάλυμμα του πλαισίου της μπαταρίας.
2. Τοποθετήστε 3 μπαταρίες τύπου AAA, τηρώντας την πολικότητα που αναγράφεται στη θήκη των μπαταριών (2) (Βλ. Σχήμα. 2).
3. Επαναφέρετε τη βάση της μπαταρίας (2) στο σώμα του φωτισμού LED, σύμφωνα με τον προσανατολισμό (Βλ. Σχήμα. 3).
4. Συσφίξτε καλά, μόνο με το χέρι, το κάλυμμα του πλαισίου της μπαταρίας (1) (Βλ. Σχήμα. 4).

Δακτύλιος ο

**ΦΥΛΑΞΤΕ ΑΥΤΕΣ ΤΙΣ ΟΔΗΓΙΕΣ**

5. Βιδώστε τον φωτισμό LED στο επάνω δίκτυο εξόδου του υδρομασάζ (Βλ. Σχήμα. 5).

Σημείωση: Να αποφεύγεται η εισχώρηση νερού στο εσωτερικό της θήκης μπαταριών, εφόσον αυτό ενδέχεται να προκαλέσει ζημιά στον προϊόν και να οδηγήσει σε ακύρωση της εγγύησης.



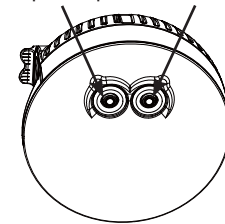
Οδηγίες εγκατάστασης:

• **Αριστερό κουμπί:** ενεργοποίηση και απενεργοποίηση φωτισμού και ρύθμιση σε σταθερά αναμμένο φως.

Πατήστε το αριστερό κουμπί	Μία φορά	Δύο φορές	Τρεις φορές	Τέσσερις φορές	Πέντε φορές	Έξι φορές
Χρώμα	Λευκο	Πράσινο	Γαλαζοπράσινο	Γαλαζιος	Μοβ	Off

- **Δεξιό κουμπί:** ενεργοποίηση και απενεργοποίηση φωτισμού και ρύθμιση σε φως εναλλασσόμενου χρώματος. Πιέστε δυο φορές για απενεργοποίηση.
- Όταν ο φωτισμός είναι αναμμένος, πιέστε και διατηρήστε πιεσμένο το κουμπί για 3 δευτερόλεπτα, προκειμένου να τον απενεργοποιήσετε.
- Μετά από 2 ώρες συνεχούς χρήσης η συσκευή θα σβήσει αυτόματα, προκειμένου να εξοικονομήσει ενέργεια.

Αριστερό κουμπί Δεξιό κουμπί



Οδηγός αντιμετώπισης προβλημάτων:

Q. Τι θα πρέπει να κάνω, όταν το προϊόν δεν ανάβει?

- A.** 1. Ελέγξτε τη βάση των μπαταριών και βεβαιωθείτε πως οι 3 μπαταρίες AAA έχουν τοποθετηθεί σωστά, με τη σωστή πολικότητα (+ και -).
2. Ελέγξτε εάν η βάση μπαταριών και το κάλυμμα του πλαισίου έχουν κλείσει καλά (σύσφιξη με το χέρι).
3. Αντικαταστήστε τις μπαταρίες.

Q. Τι θα πρέπει να κάνω εάν το φως της συσκευής δεν είναι αρκετά δυνατό?

- A.** 1. Καθαρίστε την εξωτερική επιφάνεια του περιβλήματος του φωτισμού, χρησιμοποιώντας ένα νωπό και μαλακό πανί. **Σημείωση:** Το περίβλημα του φακού αποτελεί προαιρετικό εξάρτημα. Μη χρησιμοποιείτε άγρια ή λειαντικά πανιά για τον καθαρισμό του, έτσι ώστε να αποφευχθούν οι γρατσουνιές.
2. Αντικαταστήστε και τις 3 μπαταρίες AAA με νέες.

Q. Τι να κάνω, σε περίπτωση που το φως αναβοσβήνει γρήγορα?

- A.** Αντικαταστήστε τις μπαταρίες.

ΦΥΛΑΞΤΕ ΑΥΤΕΣ ΤΙΣ ΟΔΗΓΙΕΣ

Περιορισμένη Εγγύηση

Ο ΠΟΛΥΧΡΩΜΟΣ ΦΩΤΙΣΜΟΣ LED ΜΕ ΛΕΙΤΟΥΡΓΙΑ ΜΠΑΤΑΡΙΑΣ ΓΙΑ ΥΔΡΟΜΑΣΑΣ ΤΗΣ INTEX έχει κατασκευαστεί από αρίστης ποιότητας υλικά και υψηλή τεχνολογία. Όλα τα προϊόντα Intex έχουν επιθεωρηθεί λεπτομερώς και όταν αποχωρούν από το εργοστάσιο έχουν πιστοποιηθεί ότι δεν είναι ελαττωματικά. Αυτή η περιορισμένη εγγύηση ισχύει μόνο για τον ΠΟΛΥΧΡΩΜΟΣ ΦΩΤΙΣΜΟΣ LED ΜΕ ΛΕΙΤΟΥΡΓΙΑ ΜΠΑΤΑΡΙΑΣ ΓΙΑ ΥΔΡΟΜΑΣΑΣ ΤΗΣ INTEX.

Η παρούσα περιορισμένη εγγύηση λειτουργεί συμπληρωματικά, όχι ως υποκατάσταση των νόμιμων σας δικαιωμάτων σας και ένδικων μέσων. Σε περίπτωση που η παρούσα εγγύηση είναι ασύμβατη με τα νόμιμα δικαιωμάτά σας, τα δικαιωμάτά σας υπερισχύουν της εγγύησης. Για παράδειγμα, η νομοθεσία για τους καταναλωτές στη Ευρωπαϊκή Ένωση σας παρέχει αποκλειστικά δικαιώματα εγγύησης, επιπλέον της κάλυψης που σας παρέχει η παρούσα περιορισμένη εγγύηση. Για περισσότερες πληροφορίες, σχετικά με τη νομοθεσία για τους καταναλωτές στην ΕΕ, μπορείτε να επισκεφθείτε το δικτυακό τόπο του Ευρωπαϊκού Κέντρου Καταναλωτών στη διεύθυνση: http://ec.europa.eu/consumers/ecc/contact_en/htm.

Οι διατάξεις της παρούσας Περιορισμένης Εγγύησης ισχύουν μόνο για τον αρχικό αγοραστή και δεν είναι μεταβιβάσιμες. Η παρούσα Περιορισμένη Εγγύηση ισχύει για το χρονικό διάστημα ενός (1) έτους από την αρχική αγορά λιανικής. Φυλάξτε την απόδειξη με αυτό το εγχειρίδιο, καθώς αποτελεί αποδεικτικό της αγοράς και πρέπει να συνοδεύει τυχόν αξιώσεις εγγύησης. Σε διαφορετική περίπτωση η Περιορισμένη Εγγύηση χάνει την ισχύ της.

Σε περίπτωση που εντοπίσετε κάποιο ελάττωμα, κατά τη διάρκεια της περιόδου ΠΟΛΥΧΡΩΜΟΣ ΦΩΤΙΣΜΟΣ LED ΜΕ ΛΕΙΤΟΥΡΓΙΑ ΜΠΑΤΑΡΙΑΣ ΓΙΑ ΥΔΡΟΜΑΣΑΣ ΤΗΣ INTEX της εγγύησης, παρακαλείσθε να επικοινωνήσετε με το αντίστοιχο Κέντρο Σέρβις της Intex, το οποίο περιλαμβάνεται στο ξεχωριστό φυλλάδιο «Εξουσιοδοτημένα Κέντρα Σέρβις». Εφόσον το είδος επιστραφεί, σύμφωνα με τις οδηγίες του Κέντρου Σέρβις της Intex, το Κέντρο Σέρβις θα το επιθεωρήσει για να διαπιστώσει την ισχύ της απαίτησης. Εφόσον το είδος καλύπτεται από τις διατάξεις της εγγύησης, αυτό θα επισκευαστεί ή θα αντικατασταθεί, με όμοιο ή συμβατό είδος (υπόκειται στη διακριτική ευχέρεια της Intex) χωρίς χρέωση για εσάς.

Εκτός από την παρούσα εγγύηση και άλλα νόμιμα δικαιώματα που ισχύουν στη χώρα σας, δεν υφίστανται άλλες έμμεσες εγγυήσεις. Στο μέτρο που είναι πιθανό στη χώρα σας, η Intex δεν μπορεί να θεωρηθεί σε καμία υπόλογη απέναντι σε εσάς ή σε τρίτους για άμεσες ή έμμεσες συνέπειες που προκύπτουν από τη χρήση του/της ΠΟΛΥΧΡΩΜΟΣ ΦΩΤΙΣΜΟΣ LED ΜΕ ΛΕΙΤΟΥΡΓΙΑ ΜΠΑΤΑΡΙΑΣ ΓΙΑ ΥΔΡΟΜΑΣΑΣ ΤΗΣ INTEX, ή από ενέργειες των συνεργατών και υπαλλήλων της Intex (συμπεριλαμβανομένης της κατασκευής του προϊόντος). Ορισμένες πολιτείες ή περιοχές δεν επιτρέπουν την εξαίρεση ή τον περιορισμό συμπωματικών ή παρεπόμενων ζημιών, έτσι ο παραπάνω περιορισμός ενδέχεται να μην ισχύει για εσάς.

Σας παρακαλούμε να λάβετε υπόψη σας πως η παρούσα περιορισμένη εγγύηση δεν ισχύει στις ακόλουθες περιπτώσεις:

- Εάν το ΠΟΛΥΧΡΩΜΟΣ ΦΩΤΙΣΜΟΣ LED ΜΕ ΛΕΙΤΟΥΡΓΙΑ ΜΠΑΤΑΡΙΑΣ ΓΙΑ ΥΔΡΟΜΑΣΑΣ ΤΗΣ INTEX υπόκειται σε αμέλεια, ακατάλληλη χρήση ή εφαρμογή, ατύχημα, ακατάλληλη λειτουργία, ακατάλληλη ισχύ ή τάση που δε συμφωνεί με εκείνη που αναγράφεται στις οδηγίες χρήσης, ακατάλληλη συντήρηση ή αποθήκευση.
- Εάν το ΠΟΛΥΧΡΩΜΟΣ ΦΩΤΙΣΜΟΣ LED ΜΕ ΛΕΙΤΟΥΡΓΙΑ ΜΠΑΤΑΡΙΑΣ ΓΙΑ ΥΔΡΟΜΑΣΑΣ ΤΗΣ INTEX υπόκειται σε ζημιά υπό συνθήκες που δεν εμπίπτουν στον έλεγχο της Intex, συμπεριλαμβανομένων, ωστόσο μη περιορισμένων σε, τυπική φθορά, ρήξη και βλάβη που προκαλείται από την έκθεση σε φωτιά, πλημμύρα, παγετό, βροχή ή άλλες εξωτερικές περιβαλλοντικές δυνάμεις.
- Για τμήματα και εξαρτήματα που δεν πωλούνται από την Intex, και/ή.
- Για μη εξουσιοδοτημένες τροποποιήσεις, επισκευές ή απουσαρμολόγηση του/της ΠΟΛΥΧΡΩΜΟΣ ΦΩΤΙΣΜΟΣ LED ΜΕ ΛΕΙΤΟΥΡΓΙΑ ΜΠΑΤΑΡΙΑΣ ΓΙΑ ΥΔΡΟΜΑΣΑΣ ΤΗΣ INTEX από οποιονδήποτε άλλον εκτός από το προσωπικό του Κέντρου Εξυπηρέτησης της Intex.

Η παρούσα εγγύηση δεν καλύπτει τραυματισμούς ή ζημιές σε περιουσίες ή άτομα.

Διαβάστε προσεκτικά το εγχειρίδιο χρήση και τηρείτε τις οδηγίες ορθής χρήσης και συντήρησης της ΠΟΛΥΧΡΩΜΟΣ ΦΩΤΙΣΜΟΣ LED ΜΕ ΛΕΙΤΟΥΡΓΙΑ ΜΠΑΤΑΡΙΑΣ ΓΙΑ ΥΔΡΟΜΑΣΑΣ ΤΗΣ INTEX. Επιθεωρείτε πάντοτε το προϊόν, πριν από τη χρήση. Η Περιορισμένη Εγγύηση ενδέχεται να ακυρωθεί, εάν δεν τηρηθούν οι οδηγίες.

ΦΥΛΑΞΤΕ ΑΥΤΕΣ ΤΙΣ ΟΔΗΓΙΕΣ